




### УЗРОВЕНЬ ЖЫЦЦЯ НАСЕЛЬНІЦТВА БРЭСЦКАЙ ВОБЛАСЦІ

(па даных выбарачнага абследавання дамашніх гаспадарак па ўзроўні жыцця)

#### УЗРОВЕНЬ МАЛАЗАБЯСПЕЧАНАСЦІ НАСЕЛЬНІЦТВА\*

(у працэнтах ад агульнай колькасці насельніцтва)



\*\*Узровень малазабяспечанасці насельніцтва - удзельная вага насельніцтва з узроўнем сярэднедушавых наяўных рэсурсаў ніжэй за бюджэт пражытачнага мінімуму да агульнай колькасці насельніцтва.

#### НАЯЎНЫЯ РЭСУРСЫ\*\*

(у разліку на члена дамашняй гаспадаркі, рублёў у месяц)



**1 298,1  
РУБЛЯ**

\*\*Наяўныя рэсурсы - грашовыя сродкі дамашніх гаспадарак, кошт спажытых прадуктаў харчавання, вырабленых у асабістай дапаможнай гаспадарцы, за мінусам матэрыяльных затрат на іх вытворчасць і (альбо) якія паступілі з іншых крыніц без аплаты, і кошт атрыманых у натуральнай форме льгот і выплат.

#### АСНОЎНЫЯ НАПРАМКІ СПАЖЫВЕЦКІХ РАСХОДАЎ

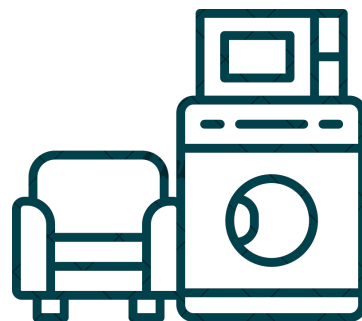
(у працэнтах да агульнага аб'ёму спажывецкіх расходаў)

харчаванне



**35,5%**

нехарчовыя тавары



**38,4%**

паслугі



**23,9%**


з іх

жыллёва-камунальныя паслугі



**6,3%**

Актуальная інфармацыя размешчана:



БАЗА  
СТАТЫСТЫЧНЫХ  
ДАНЫХ



МЭТЫ БЕЛАРУСІ

УСТОЙЛІВАГА РАЗВІЦЦЯ У



РЭГІОНАЛЬНЫЯ ПАКАЗЧЫКІ  
МЭТ БЕЛАРУСІ

УСТОЙЛІВАГА РАЗВІЦЦЯ У

Пры выкарыстанні інфармацыі спасылка на Галоўнае статыстычнае ўпраўленне Брэсцкай вобласці з'яўляецца абавязковай  
© Галоўнае статыстычнае ўпраўленне Брэсцкай вобласці